

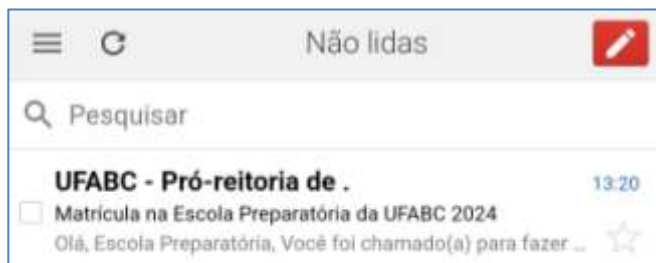


EPUFABC

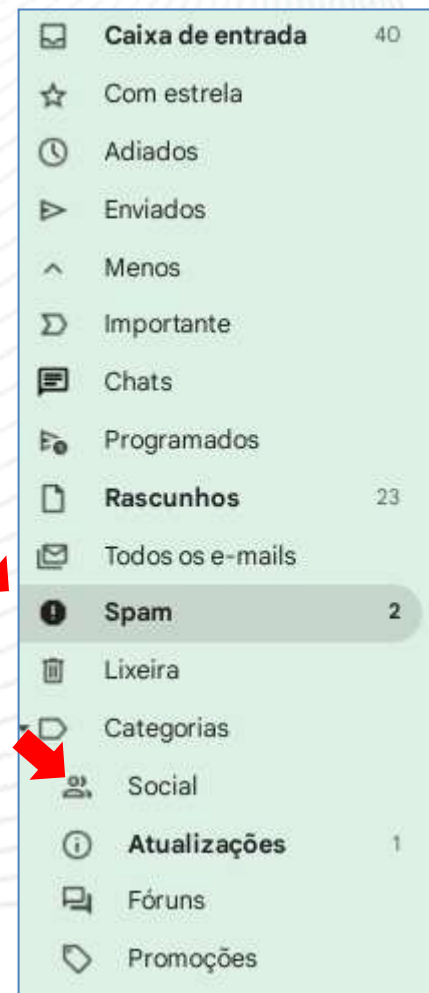
**Manual do Formulário *online*
para solicitação de matrícula na
Escola Preparatória da UFABC**

MENSAGEM E LINK EXCLUSIVO

PROCURE POR MENSAGENS DE EXTENSAO@UFABC.EDU.BR NO E-MAIL INFORMADO NA INSCRIÇÃO.

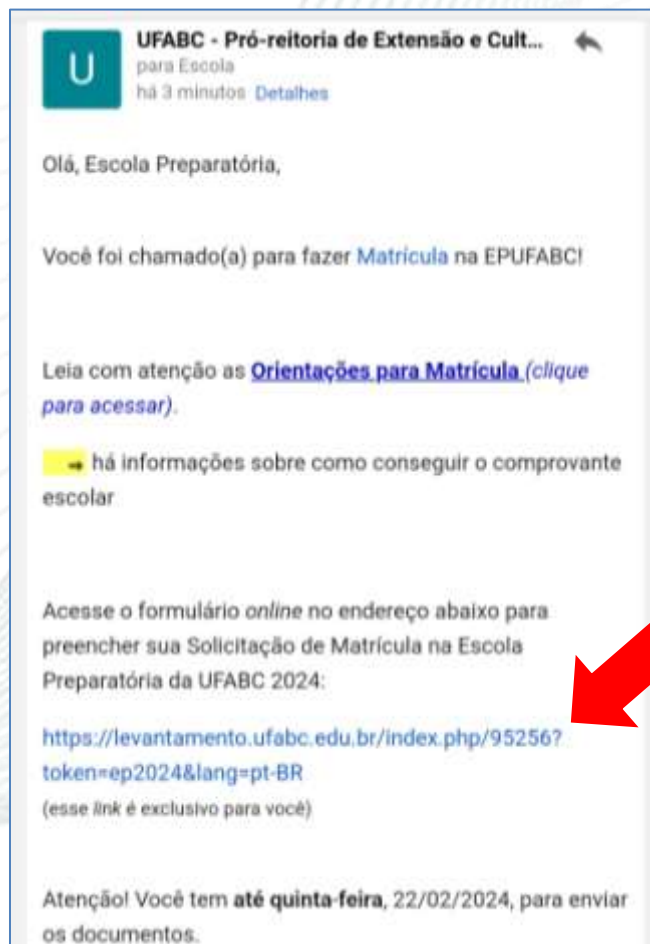


SE NÃO ENCONTRAR, PROCURE TAMBÉM NA PASTA SPAM (OU QUARENTENA) E EM OUTRAS QUE ARMAZENEM MENSAGENS RECEBIDAS, COMO AS PASTAS “PROMOÇÕES”, “ATUALIZAÇÕES” ETC.



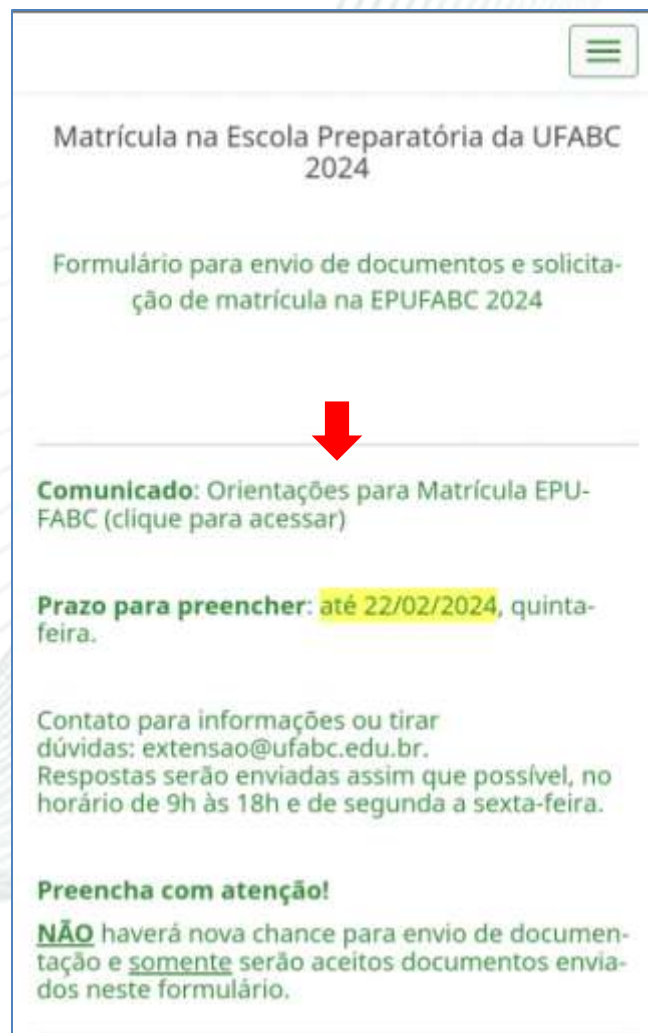
MENSAGEM E LINK EXCLUSIVO

LEIA A MENSAGEM E CLIQUE NO SEU LINK EXCLUSIVO PARA SOLICITAÇÃO DE MATRÍCULA NA ESCOLA PREPARATÓRIA DA UFABC.



COMO PREENCHER E ENVIAR ARQUIVOS

LEIA AS ORIENTAÇÕES INICIAIS.



Matrícula na Escola Preparatória da UFABC 2024

Formulário para envio de documentos e solicitação de matrícula na EPUFABC 2024

Comunicado: Orientações para Matrícula EPUFABC (clique para acessar)

Prazo para preencher: até 22/02/2024, quinta-feira.

Contato para informações ou tirar dúvidas: extensao@ufabc.edu.br. Respostas serão enviadas assim que possível, no horário de 9h às 18h e de segunda a sexta-feira.

Preencha com atenção!

NÃO haverá nova chance para envio de documentação e somente serão aceitos documentos enviados neste formulário.

COMO PREENCHER E ENVIAR ARQUIVOS

PREENCHA NOME, E-MAIL (ESTE SERÁ O CONTATO COM A COORDENAÇÃO E INSTRUTORES/AS DA EP) E AS DEMAIS QUESTÕES DO FORMULÁRIO.

NAS PERGUNTAS QUE PEDEM DOCUMENTAÇÃO, CLIQUE EM: “ENVIAR ARQUIVOS”

Escola Preparatória da UFABC

* Informe seu e-mail pessoal

extensao@ufabc.edu.br

ⓘ **Atenção!** A **confirmação** da solicitação de matrícula será enviada para o e-mail informado aqui!

Informe um que **acesse com frequência**. Lembre-se de desabilitar o filtro "anti-spam" para mensagens da UFABC (ufabc.edu.br).

* Você tem menos de 18 anos hoje, data que solicita matrícula na Escola Preparatória da UFABC?
- clique em "Sim" ou em "Não".

✓ Sim ⓪ Não

Insira seu **RG (frente e verso)** em formato de imagem (jpg, jpeg ou png) ou em arquivo pdf.

ⓘ **Por favor, envie entre 1 e 2 arquivos**

Enviar arquivos

ⓘ **Atenção!**

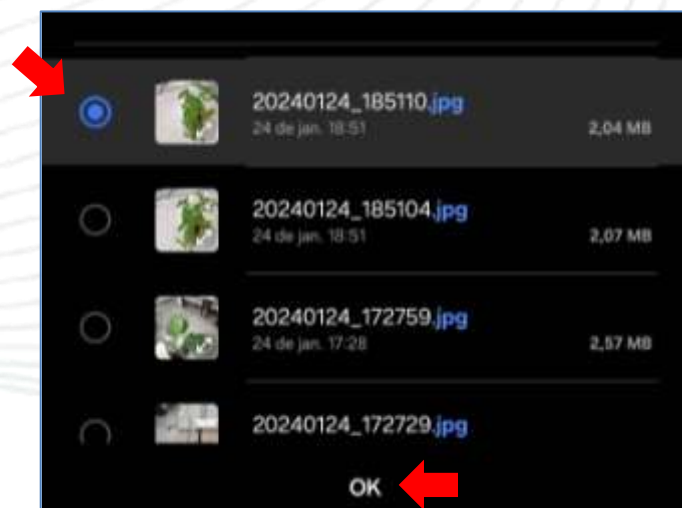
O documento deve estar inteiro e bem visível no arquivo que será enviado!

Ao clicar em "Upload files" aparecerá uma tela informando o **tamanho máximo em kB (kbyte / kilobyte)** de arquivo aceito pelo sistema.

COMO INSERIR ARQUIVO NO FORMULÁRIO

O SISTEMA ABRIRÁ UMA JANELA MENOR PARA VOCÊ SELECIONAR O ARQUIVO ENTRE OS SALVOS NO SEU DISPOSITIVO.

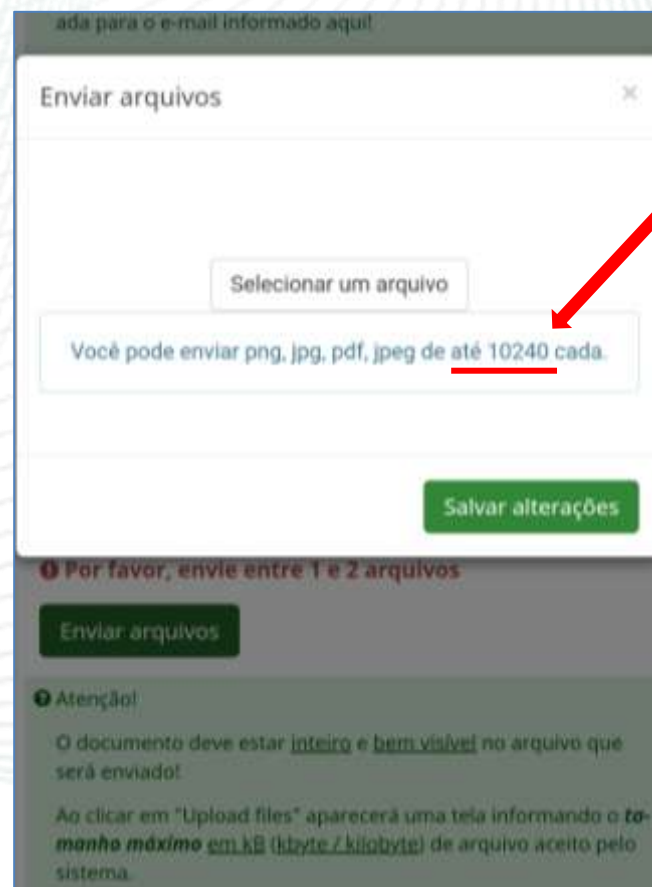
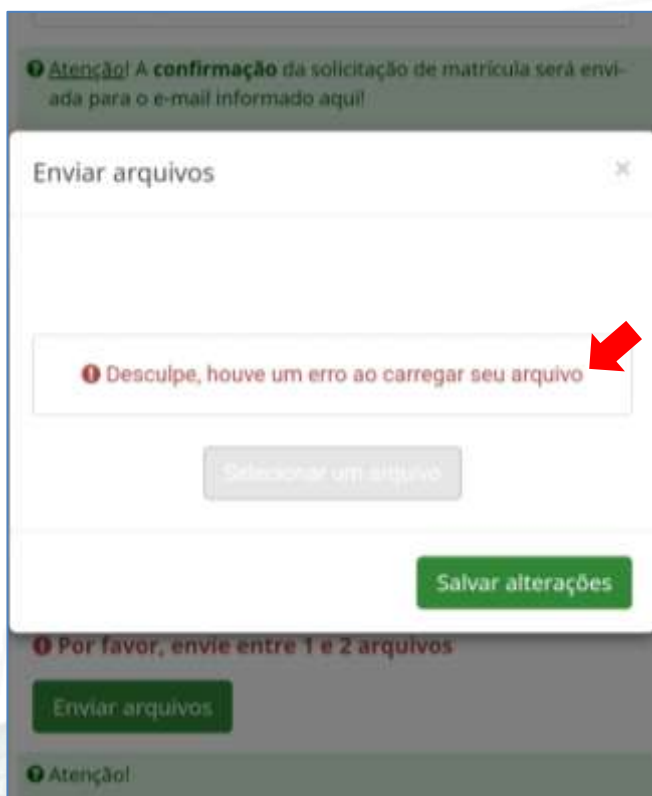
CLIQUE EM “SELECIONAR ARQUIVO”. PROCURE E SELECIONE O ARQUIVO DESEJADO. CLIQUE EM “OK”.



COMO INSERIR ARQUIVO NO FORMULÁRIO

APARECERÁ MENSAGEM DE ERRO SE O ARQUIVO SELECIONADO FOR MAIOR DO QUE O PERMITIDO.

NESSE EXEMPLO, O TAMANHO MÁXIMO É 10240KB, QUE EQUIVALE A 10,24MB.



COMO INSERIR ARQUIVO NO FORMULÁRIO

VOCÊ PODE ESCREVER UM “TÍTULO” E FAZER UM “COMENTÁRIO” SOBRE O ARQUIVO, MAS NÃO É OBRIGATÓRIO.

CLIQUE EM “**SALVAR ALTERAÇÕES**”, APÓS UM TEMPO APARECERÁ MENSAGEM QUE O ARQUIVO FOI ENVIADO E A JANELA FECHARÁ SOZINHA.



O arquivo foi enviado com sucesso.

Selecionar um arquivo

Você pode enviar png, jpg, pdf, jpeg de até 10240 cada.

Se você quiser, pode enviar mais 1 arquivos; então você pode voltar para o questionário.



20240124_185110.jpg

Título

Comentário

Apagar

Salvar alterações

The screenshot shows a user interface for uploading a file. At the top, a green message box states "O arquivo foi enviado com sucesso." Below this is a grey button labeled "Selecionar um arquivo". A light blue box indicates the supported file types: "Você pode enviar png, jpg, pdf, jpeg de até 10240 cada." Below that, a message says "Se você quiser, pode enviar mais 1 arquivos; então você pode voltar para o questionário." A file thumbnail of a green plant is shown with the filename "20240124_185110.jpg". Underneath the filename are two input fields: "Título" and "Comentário". At the bottom of the file preview area is a red button with a trash icon labeled "Apagar". At the very bottom right of the interface is a green button labeled "Salvar alterações". Three red arrows point to the filename, the "Comentário" field, and the "Salvar alterações" button.

COMO INSERIR ARQUIVO NO FORMULÁRIO

SE FOR ARQUIVO DE IMAGEM, ELA APARECERÁ NO FORMULÁRIO. SE FOR DOCUMENTO EM FORMATO PDF, APARECERÁ APENAS UMA FORMA VERDE.

✓ Sim ✗ Não

Insira seu **RG (frente e verso)** em formato de imagem (jpg, jpeg ou png) ou em arquivo pdf.

⚠ Por favor, envie entre 1 e 2 arquivos

Enviar arquivos

Título	Comentário	Nome do arquivo	
		20240124_185110.jpg	Editar

⚠ Atenção!

O documento deve estar inteiro e bem visível no arquivo que será enviado!

Ao clicar em "Upload files" aparecerá uma tela informando o **tamanho máximo em kB (kbyte / kilobyte)** de arquivo aceito pelo sistema.

★ O seu RG tem o número do seu CPF?

- clique em "Sim" ou em "Não".

Insira o **Comprovante de Escolaridade** de acordo com sua Categoria e Escolaridade, conforme [Item 10 do Edital](#) (clique para acessar).

Formato de imagem (jpg, jpeg ou png) ou em arquivo pdf.

Leia as **Orientações para matrícula** (clique para acessar).

⚠ Por favor, envie entre 1 e 3 arquivos

Enviar arquivos

Título	Comentário	Nome do arquivo	
Teste Comprovante EP2024		Favelas criam projetos contra mudanças climáticas - 20_06_2022 - Ambiente - Folha <u>.PDF</u>	Editar

⚠ Atenção!

O documento deve estar inteiro e bem visível no arquivo que será enviado!

Ao clicar em "Upload files" aparecerá uma tela informando o **tamanho máximo em kB (kbyte / kilobyte)** de arquivo aceito pelo sistema.

SIGA AS ORIENTAÇÕES EM TODAS QUESTÕES QUE PEDEM ENVIO DE ARQUIVO.

APÓS PREENCHER TODO O FORMULÁRIO, CLIQUE EM “**ENVIAR**” NO FINAL DA PÁGINA.

A Pró-reitoria de Extensão e Cultura analisará sua solicitação de matrícula conforme calendário divulgado em <http://ufabc.net.br/ep> (clique para acessar).

Contato **somente por e-mail** para: extensao@ufabc.edu.br
Responderemos assim que for possível.

Enviar

Matrícula na Escola Preparatória da UFABC

Uma ou mais perguntas obrigatórias não foram respondidas. Não será possível avançar até que estejam completas.

Uma ou mais questões não foram respondidas de forma apropriada. Não será possível avançar até que as respostas sejam válidas.

Um ou mais arquivos, excederam o seu tamanho ou não estão no formato correto ou o número mínimo de arquivos necessários não foi enviado. Você não pode prosseguir até que estas etapas sejam concluídos

Fechar

O SISTEMA AVISARÁ SE ALGUMA PERGUNTA NÃO FOI RESPONDIDA E A QUESTÃO FICARÁ DESTACADA EM VERMELHO.

Pró-reitoria de Extensão e Cultura UFABC

* Informe seu e-mail pessoal

Pergunta obrigatória

Atenção! A **confirmação** da solicitação de matrícula será enviada para o e-mail informado aqui

Informe um que **acesse com frequência**. Lembre-se de desabilitar o filtro "anti-spam" para mensagens da UFABC (ufabc.edu.br).

APÓS ENVIAR SUA SOLICITAÇÃO DE MATRÍCULA, VOCÊ PODE SALVAR O FORMULÁRIO PREENCHIDO.

CLIQUE EM: “**IMPRIMIR SUAS RESPOSTAS.**”

Solicitação de Matrícula realizada!

SALVAR RESPOSTAS EM PDF:
Siga o Manual com orientações (clique para acessar).

Você receberá confirmação de preenchimento do formulário no **e-mail** informado.

Caso não localize a mensagem, verifique a pasta Quarentena ou **Spam**.

Acompanhe as publicações em: <http://ufabc.net.br/ep>

[Imprimir suas respostas.](#)

Export these responses as PDF:
[Exportar para PDF](#)

Export these responses to QXML:
[exportação no formato queXMLPDF](#)

Survey name (ID): Matrícula na Escola Preparatória da UFABC 2024 (95256)

Solicitação de Matrícula (7708)

Informe seu Nome Completo sem abreviações (147834)
Tipo: (S/text-short)
Escola Preparatória da UFABC

DEPOIS CLIQUE EM “**EXPORTAR PARA PDF**”

O SISTEMA FARÁ O DOWNLOAD DO DOCUMENTO NO SEU DISPOSITIVO.

Informe seu e-mail pessoal (147838)
Tipo: (S/text-short)
extensao@ufabc.edu.br


1 arquivo baixado. Clique aqui para baixar o arquivo.

[Solicita matrícula na Escola Preparatória da](#)

O DOCUMENTO SALVO EM SEU DISPOSITIVO TERÁ MAIS DE UMA PÁGINA.



AS RESPOSTAS APARECEM A PARTIR DA PÁGINA 2.



VERIFIQUE A MENSAGEM DE CONFIRMAÇÃO NO E-MAIL INFORMADO.

SE NÃO ESTIVER NA CAIXA DE ENTRADA, OLHE EM OUTRAS PASTAS, COMO QUARENTENA OU SPAM DO SEU E-MAIL.



O RESULTADO DA MATRÍCULA SERÁ PUBLICADO NA PÁGINA DO PROCESSO SELETIVO DA EPUFABC: UFABC.NET.BR/EP

CONSULTE O RESULTADO DA SUA MATRÍCULA NA DATA PREVISTA NO EDITAL.

MANDE E-MAIL PARA EXTENSAO@UFABC.EDU.BR CASO TENHA DÚVIDAS OU ALGUMA DIFICULDADE.